

PREVOST

**BULLETIN
DE
GARANTIE**


Bg05-04

ENREGISTRÉ - REGISTERED
ISO 9001 & ISO 14001



DATE : Avril 2005	SECTION : 01 - Moteur
EXPIRATION: Avril 2007	
SUJET : CÂBLAGE DU MOTEUR SOUMIS À LA CHALEUR DÉGAGÉE PAR LE TURBOCOMPRESSEUR	

APPLICATION

Modèle	VIN 																		
<p>Autocar H3-41 & H3-45 Maison motorisée VIP-45 Année modèle: 2004 – 2005</p>	<p>Les véhicules suivants:</p> <p>2PCH3349741014511 2PCV3349741014589 2PCV3349541014641 2PCH3349941014705</p> <p>et</p> <p>du 2PCV3349441014758 jusqu'au 2PCH3349851010145 incl.</p> <p>excepté</p> <table data-bbox="716 1409 1360 1829"> <tr> <td>2PCV3349841014889</td> <td>2PCH3349451010109</td> </tr> <tr> <td>2PCV3349641014910</td> <td>2PCV3349451010114</td> </tr> <tr> <td>2PCV3349X41014943</td> <td>2PCV3349X51010120</td> </tr> <tr> <td>2PCV3349441014985</td> <td>2PCV3349051010126</td> </tr> <tr> <td>2PCV3349X41014991</td> <td>2PCV3349951010139</td> </tr> <tr> <td>2PCV3349051010028</td> <td>2PCV3349751010141</td> </tr> <tr> <td>2PCV3349851010049</td> <td>2PCH3349251010142</td> </tr> <tr> <td>2PCH3349851010081</td> <td>2PCV3349051010143</td> </tr> <tr> <td>2PCV3349651010101</td> <td></td> </tr> </table>	2PCV33498 4 101 4889	2PCH33494 5 101 0109	2PCV33496 4 101 4910	2PCV33494 5 101 0114	2PCV3349X 4 101 4943	2PCV3349X 5 101 0120	2PCV33494 4 101 4985	2PCV33490 5 101 0126	2PCV3349X 4 101 4991	2PCV33499 5 101 0139	2PCV33490 5 101 0028	2PCV33497 5 101 0141	2PCV33498 5 101 0049	2PCH33492 5 101 0142	2PCH33498 5 101 0081	2PCV33490 5 101 0143	2PCV33496 5 101 0101	
2PCV33498 4 101 4889	2PCH33494 5 101 0109																		
2PCV33496 4 101 4910	2PCV33494 5 101 0114																		
2PCV3349X 4 101 4943	2PCV3349X 5 101 0120																		
2PCV33494 4 101 4985	2PCV33490 5 101 0126																		
2PCV3349X 4 101 4991	2PCV33499 5 101 0139																		
2PCV33490 5 101 0028	2PCV33497 5 101 0141																		
2PCV33498 5 101 0049	2PCH33492 5 101 0142																		
2PCH33498 5 101 0081	2PCV33490 5 101 0143																		
2PCV33496 5 101 0101																			

<p style="text-align: center;">Autocar XLII-45 XLII-40 MTH & XLII-45 MTH XLII Entertainer Année modèle: 2004 – 2005</p>	Les véhicules suivants:	
	2PCW3349841027937	2PCX3349341028028
	2PCY3349541027953	2PCW3349841028084
	2PCX3349741027965	2PCX3349341028112
	2PCW3349541028009	2PCX3349441028135
	2PCY3349741028019	
	et	
	du 2PCY3349741028165 jusqu'au 2PCY3349751028586 incl.	
	excepté	
	2PCW3349041028287	2PCY3349251028575
	2PCW3340651028412	2PCW3349551028576
	2PCW3340X51028509	2PCW3349751028577
	2PCW3349751028529	2PCW3349951028578
	2PCW3349251028549	2PCX3349551028579
	2PCW3349651028554	2PCW3349751028580
2PCW3349151028557	2PCX3349351028581	
2PCW3340X51028560	2PCW3349051028582	
2PCW3349751028563	2PCW3349251028583	
2PCW3349251028566	2PCW3349651028585	
2PCY3349951028573		
<p>Ce bulletin n'est pas nécessairement applicable à tous les véhicules ci-haut mentionnés, certains peuvent avoir été modifiés avant la livraison. Les propriétaires de véhicules visés par ce bulletin seront avisés par une lettre indiquant le numéro d'identification de chaque véhicule concerné.</p>		

DESCRIPTION

Afin de rencontrer les nouvelles normes concernant la réduction d'émission de gaz à effets de serre, le fabricant de moteur Detroit Diesel a apporté des modifications aux moteurs. Ceux-ci produisent 30 % plus de chaleur. Conséquemment, 2 câblages électriques du moteur sont plus soumis à la chaleur dégagée par le turbocompresseur et il est nécessaire de les déplacer afin d'éviter qu'ils soient endommagés par la chaleur.

MATÉRIEL

L'ensemble #066580 inclut les pièces suivantes :

Pièce No	Description	Qté
061025	Support	1
500440	Rondelle plate ZP	4
500441	Rondelle plate .312x.734x.065	1
500574	Vis, PH SS 10-24X 1 ¼"	2
500786	Écrou hex ZP 10-24	2
502559	Vis d'assemblage hex ZP M10X25	1
502564	Rondelle frein	2
504637	Attache de Nylon, 368mm long	3
952627	Pince de retenue, 1/2" ID	1
952629	Pince de retenue, 5/8" ID	2

REMARQUE

Le matériel peut être commandé selon la pratique habituelle.

MARCHE À SUIVRE – AVEC TRANSMISSION ALLISON

⚠ AVERTISSEMENT ⚠

Stationner le véhicule de façon sécuritaire, appliquer le frein de stationnement, arrêter le moteur, placer l'(es) interrupteur(s) principal(aux) à la position ARRÊT (OFF) avant de travailler sur le véhicule.

1. Déplacer le câblage de l'embrayage du ventilateur et le câblage du chauffe-moteur tel que montré à la figure 1.

REMARQUE

La sonde d'humidité relative est située sur le tuyau d'entrée d'air du turbocompresseur.

2. Réacheminer les câblages tel que montré à la figure 2.

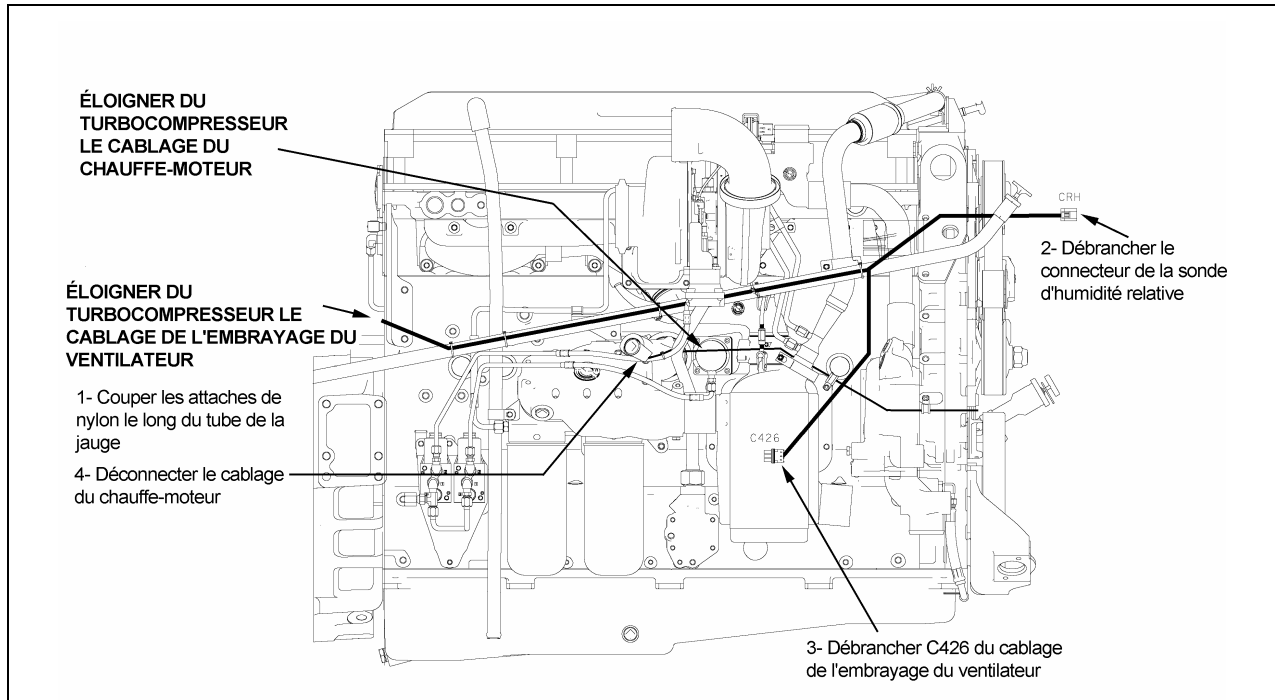


FIGURE 1: DÉPLACER LES CÂBLAGES

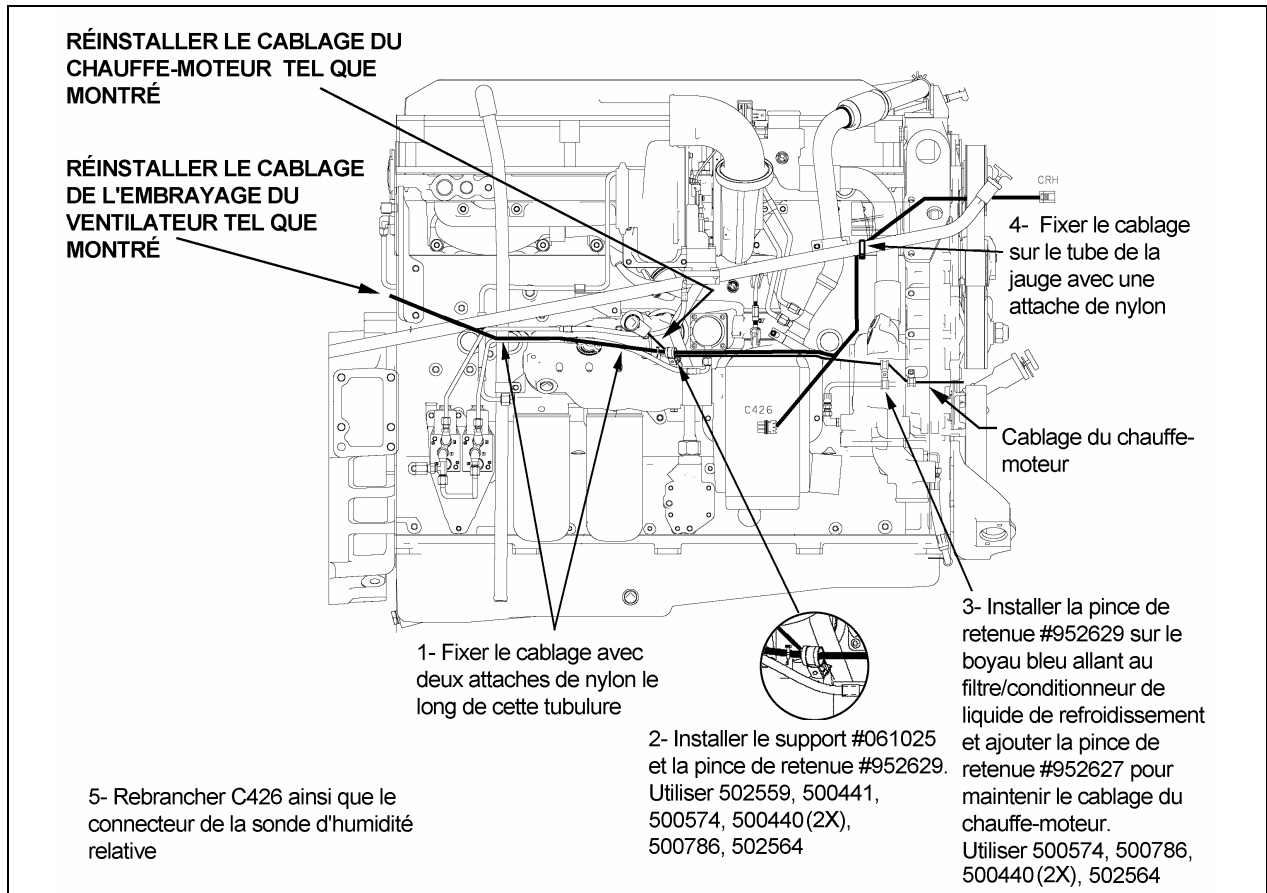


FIGURE 2: RÉACHEMINER LES CÂBLAGES

MARCHE À SUIVRE – AVEC TRANSMISSION ZF ASTRONIC

⚠ AVERTISSEMENT ⚠

Stationner le véhicule de façon sécuritaire, appliquer le frein de stationnement, arrêter le moteur, placer l'(es) interrupteur(s) principal(aux) à la position ARRÊT (OFF) avant de travailler sur le véhicule.

1. Déplacer le câblage de l'embrayage du ventilateur et le câblage du chauffe-moteur tel que montré à la figure 3.

REMARQUE

La sonde d'humidité relative est située sur le tuyau d'entrée d'air du turbocompresseur.

2. Réacheminer les câblages tel que montré à la figure 4.

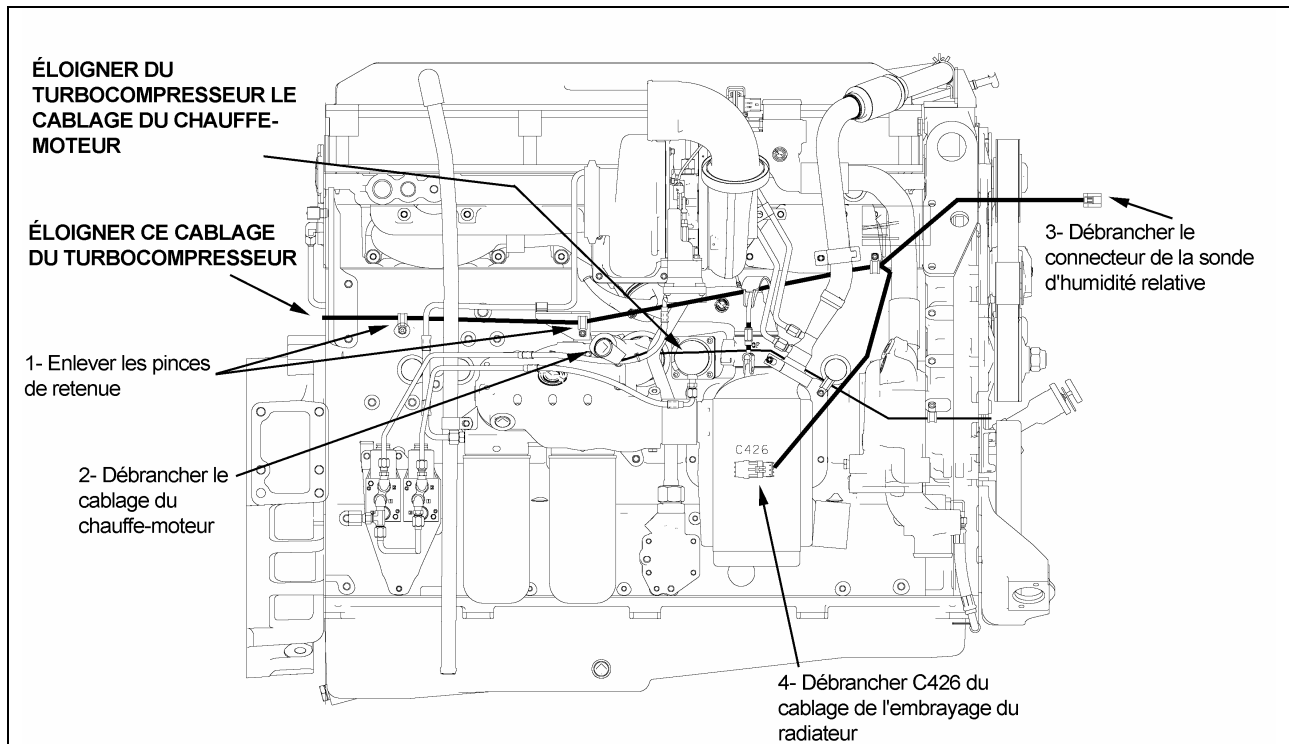


FIGURE3: DÉPLACER LES CÂBLAGES

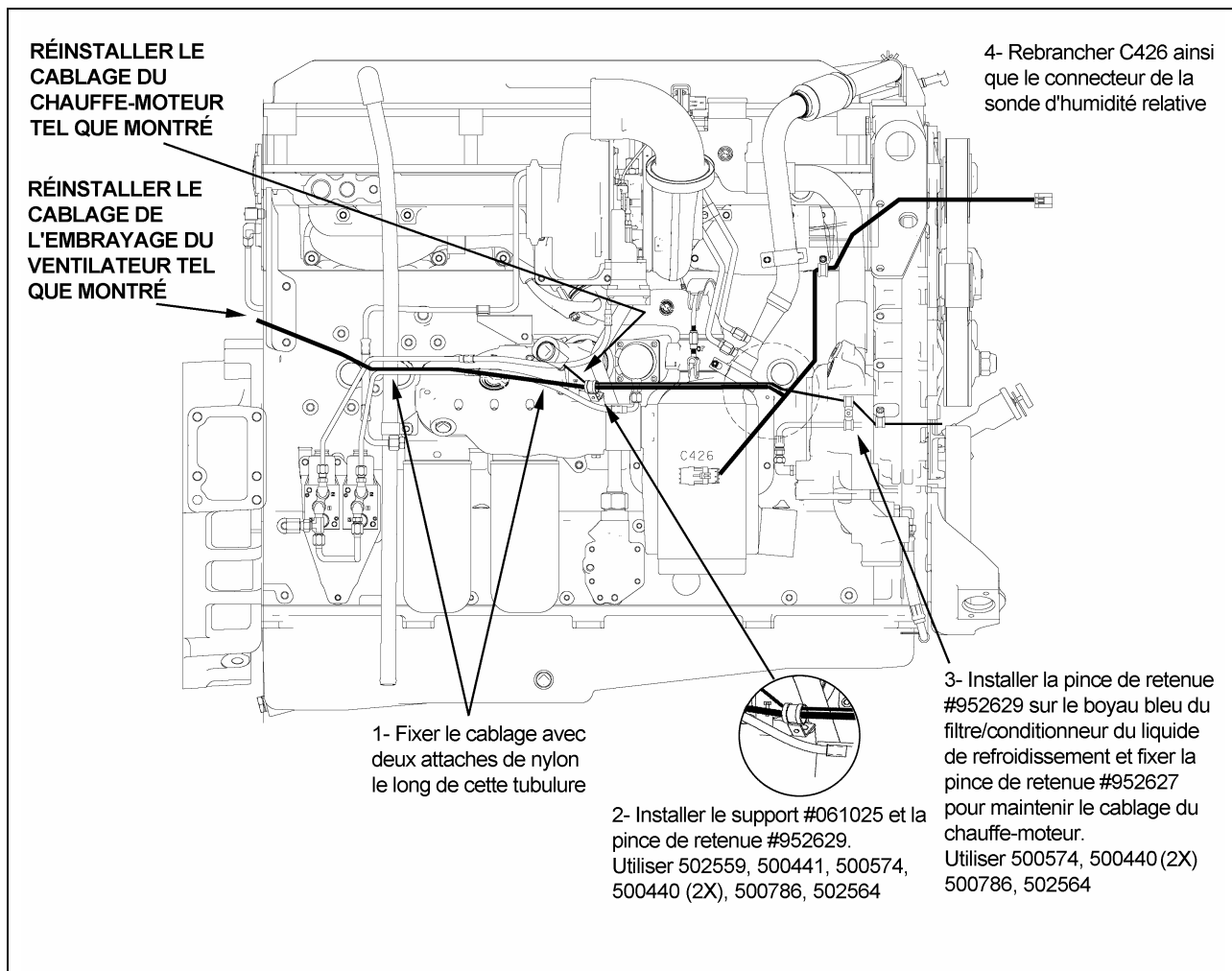


FIGURE 4: RÉACHEMINER LES CÂBLAGES

GARANTIE

Cette modification est couverte par la garantie normale de Prévost Car. Nous vous rembourserons les pièces et une heure (1,0) de main-d'œuvre sur réception d'un formulaire A.F.A. dûment complété sur lequel vous devez mentionner «Bulletin de Garantie 05-04».

Disposition des pièces:

- Rebuter selon les règlements environnementaux applicables (mun./prov./féd.).