


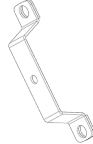
### INSTALLATION D'UN HUBODOMÈTRE DE KILOMETERAGE V.D.O.

Version initiale

14-09-2023

#### MATÉRIEL

L'ensemble #IS23510 inclut les pièces suivantes :

Pièce No	Description	Qté
590216	HUBODOMÈTRE DE KILOMETERAGE V.D.O. 	1
650145	SUPPORT HUBODOMÈTRE 	1
IS-23510	Instruction Sheet	1
FI-23510	Feuille d'instructions	1

#### REMARQUE

*Le matériel peut être commandé selon la pratique habituelle.*

# PREVOST

## POUR VOTRE SÉCURITÉ

- Les équipements de protection oculaire doivent toujours être portés lorsque vous travaillez dans un atelier.
- Les règles relatives à l'équipement de protection individuelle doivent toujours être respectées. Portez votre EPI, y compris, mais sans s'y limiter, les éléments suivants :



**La sécurité  
avant tout!**



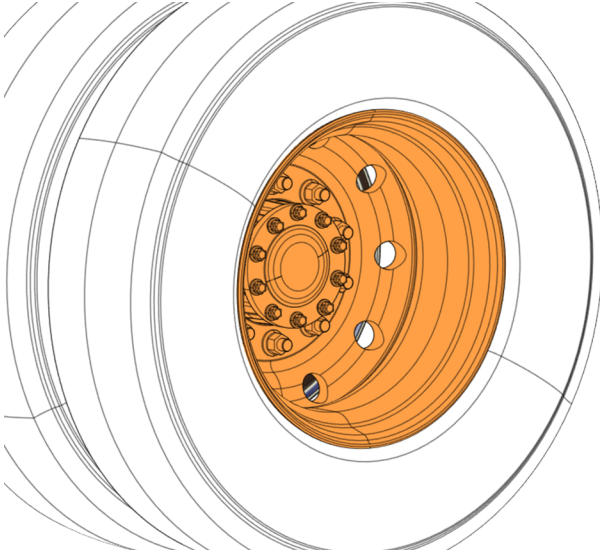
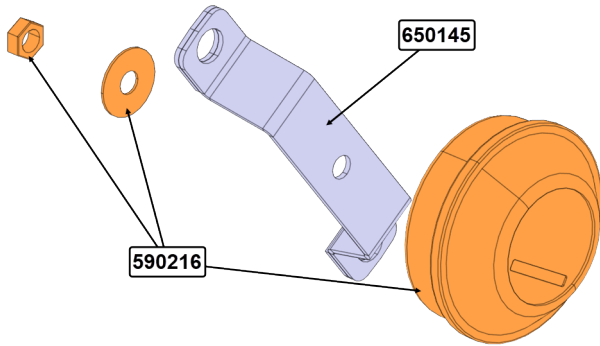
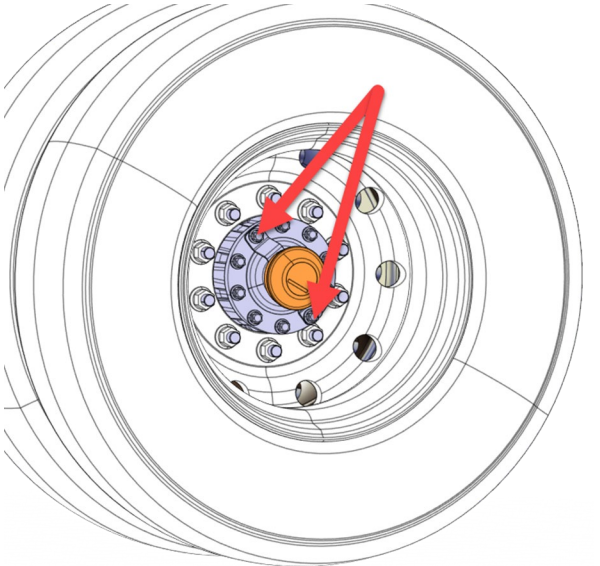
## MARCHE À SUIVRE



**DANGER**

Stationner le véhicule de façon sécuritaire, appliquer le frein de stationnement, arrêter le moteur. Avant de travailler sur le véhicule, placer le commutateur d'allumage à la position OFF et déclencher les disjoncteurs principaux équipés d'un dispositif de déclenchement manuel. Sur les véhicules de type Commuter, placer le commutateur principal d'alimentation (master cut-out) à la position OFF.

Les procédures de cadenassage et d'étiquetage (LOTO) doivent être appliquées avant d'entreprendre toute activité d'entretien, de réparation ou d'ajustement sur le véhicule. Se référer à la procédure locale pour toute information spécifique concernant les méthodes de contrôle d'énergies.

<p>1. Nettoyer l'intérieur de la roue de l'essieu moteur côté trottoir.</p>	
<p>2. Installer l'hubodomètre 590216 sur le support 650145</p>	
<p>3. Démontez deux écrous opposés de l'essieu moteur sur le côté trottoir.</p> <p>4. Installer l'assemblage du support et de l'hubodomètre sur l'essieu.</p> <p>5. Réinstaller les deux écrous de l'essieu et serrer à une valeur de couple entre 150 et 230 lb-pi.</p>	

## DISPOSITION DES PIÈCES

- Rebuter selon les règlements environnementaux applicables (mun. /prov. /féd.).