

PREVOST


**BULLETIN DE
GARANTIE**

BG13-48A

DATE :	AOÛT 2013	SECTION : 07 - Transmission
EXPIRATION:	AOÛT 2015	
SUJET :	Remplacement d'un support de tuyau au refroidisseur d'huile	

RÉVISION A CE BULLETIN DE GARANTIE ANNULE LA VERSION PRÉCÉDENTE
18 Sept 2013:Modification de la plage visée pour H3-45 VIP

APPLICATION

<i>AVIS AUX CENTRES DE SERVICE</i>	
<i>Vérifier que le bulletin s'applique au véhicule à l'aide de SAP ou de l'outil Vehicle Warranty Information de l'onglet Prevost–Systems du Volvo Trucks Dealer Portal</i>	
Modèle	VIN 
Autocars H3-45 Model Year : 2013	Véhicules seuls: 2PCH33494 <u>DC71</u> 2269 et 2PCH3349X <u>DC71</u> 2275
Maison motorisée H3-45 VIP Model Year : 2013	Du 2PCVS349X <u>DC71</u> 2170 jusqu'au 2PCVS3499 <u>DC71</u> 2452 incl.
Ce bulletin n'est pas nécessairement applicable à tous les véhicules ci-haut mentionnés, certains peuvent avoir été modifiés avant la livraison. Les propriétaires de véhicules visés par ce bulletin seront avisés par une lettre indiquant le numéro d'identification de chaque véhicule concerné.	

DESCRIPTION

Sur les véhicules visés par ce bulletin, une soudure pourrait manquer sur un support de tuyau de refroidissement allant au refroidisseur d'huile du ralentisseur. Une inspection est requise pour déterminer la présence ou l'absence de soudure sur le support. S'il n'y a aucune soudure, le remplacement du support est requis.

MATÉRIEL

Commander les pièces suivantes :

Pièce No	Description	Qté
071676	Support de tuyau	1

<i>REMARQUE</i>
<i>Le matériel peut être commandé selon la pratique habituelle.</i>

MARCHE À SUIVRE

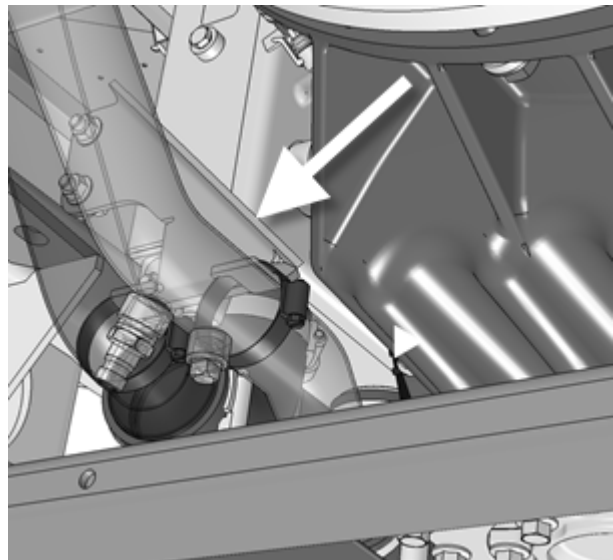
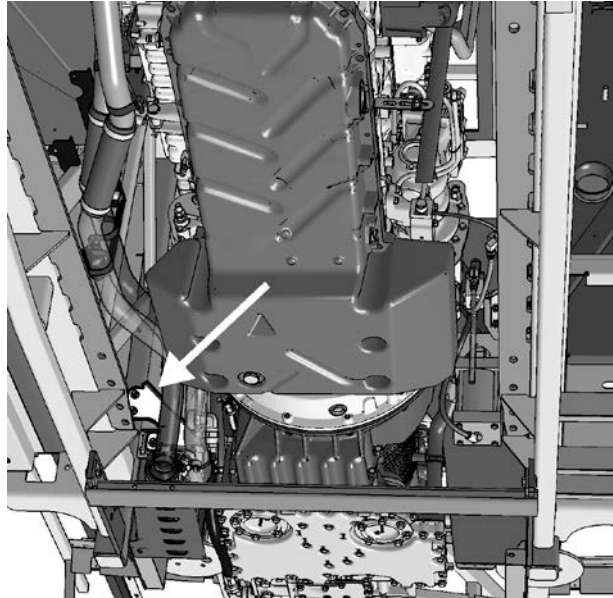


DANGER

Stationner le véhicule de façon sécuritaire, appliquer le frein de stationnement, arrêter le moteur, placer l'interrupteur principal à la position ARRÊT (OFF) avant de travailler sur le véhicule.

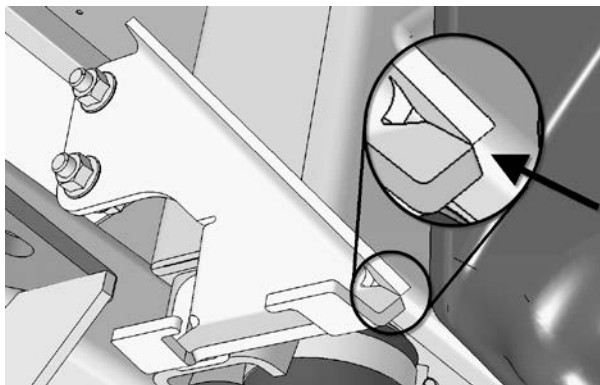
INSPECTION

1. Soulever le véhicule et trouver le support de tuyau de refroidisseur d'huile. Il est à la gauche de la transmission.



2. En utilisant un miroir télescopique, assurez-vous de la présence de soudure sur le support à l'endroit indiqué ci-contre.

Si la soudure est présente, aucune autre action n'est requise.



(Piping removed for clarity)

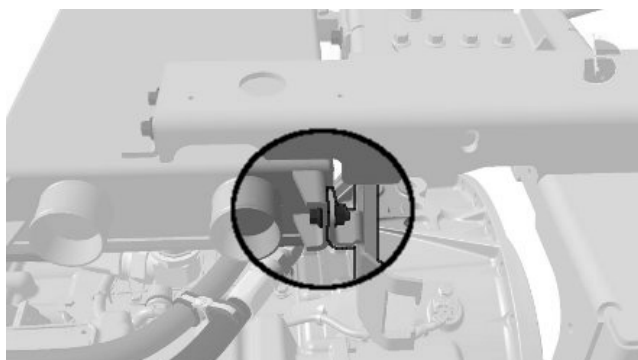
DÉMONTAGE ET REMPLACEMENT

Si aucune soudure n'est visible, la pièce doit être remplacée.

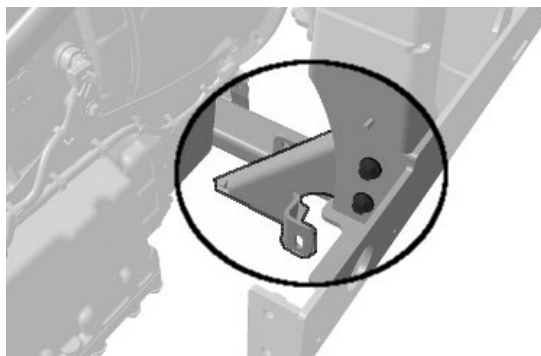
1. Fermer les robinets de chauffage et s'assurer que le véhicule a suffisamment refroidi pour les étapes suivantes.
2. Vider le liquide de refroidissement dans un contenant prévu à cet effet.
3. Libérez l'espace de travail en enlevant les collets de tuyaux et les coudes d'entrée et de sortie du refroidisseur. Récupérer tout liquide de refroidissement qui pourrait rester dans la tuyauterie.

Vous devriez avoir accès aux boulons du support. Se référer aux images pour l'emplacement des boulons.

4. Enlever le support de tuyauterie et remplacer avec la nouvelle pièce.
Tighten to 32 lbf-ft (44 N-m)
5. Connecter la tuyauterie et les coudes.
6. Remplir le système de refroidissement.
7. Rouvrir les robinets de chauffage.
8. Vérifier le système de refroidissement pour les fuites et s'assurer du bon fonctionnement du véhicule.



View from bottom



Reverse angle.

DISPOSITION DES PIÈCES

- Retourner à Prévost avec le formulaire A.F.A. pour un remboursement complet.

GARANTIE

Cette modification est couverte par la garantie normale de Prévost. Nous vous rembourserons les pièces et Quinze minutes (15 min) de main-d'œuvre **pour l'inspection seule** ou une heure de main d'œuvre

pour l'inspection et le remplacement sur réception de la pièce et d'un formulaire A.F.A. dûment complété sur lequel vous devez mentionner «Bulletin de garantie BG13-48A».

AUTRE

Bulletin VBC	N/A
Code de bris	07.04
Code de défaillance	09
Condition système	B
Pièce responsable	071676

Accédez à tous nos bulletins à cette adresse :
<http://prevostparts.volvo.com/technicalpublications/fr/pub.asp>

Ou scannez le code QR avec votre téléphone intelligent.

Envoyez-nous un courriel à
technicalpublications_prev@volvo.com avec comme objet
"AJOUTER" pour recevoir nos bulletins par courriel.

